

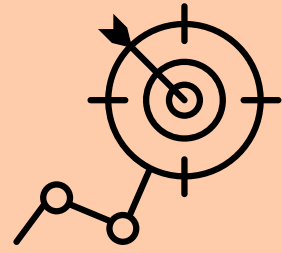
DIDAKTISKT MATERIAL



CHECK LIST

1. MÅLGRUPP

Vilken är din målgrupp:
klasslärare, ämneslärare (vilket ämne),
studerande, föräldrar, ledningen,
annan, vem?




2. INNEHÅLL

Vilket innehåll i din avhandling vill du
lyfta fram som andra kan ha nytta
av.



3. TÄPP TILL EN LUCKA

Ditt didaktiska material är som bäst
om det täpper till en lucka och
bidrar med något nytt.




4. FORMAT

Välj ett lämpligt format för ditt
didaktiska material.




5. FÖR VEM?

För vem och exakt vilket ändamål
passar ditt didaktiska material? Du
kan med födel lyfta fram det i din
pitchvideo.



6. ARBETE

Reservera tillräckligt med tid för
arbetet så kommer det att bli bra
och du kommer att vilja använda
och dela med dig av det.



7. LADDA NER

Ladda ner och skicka in ditt arbete.
Grattis du är färdig!

